

Productos Familia S.A.

Estados Financieros Separados de períodos intermedios

Marzo de 2019

Informe de Revisión de Información Financiera Intermedia

Señores:
Accionistas de Productos Familia S.A.

Introducción

He revisado el estado de situación financiera separado adjunto de Productos Familia S.A. al 31 de marzo de 2019 y los correspondientes estados de resultados integrales, de cambios en el patrimonio y de flujo de efectivo separado por el período de tres meses terminado en esa fecha; y un resumen de las políticas contables más importantes y otras notas explicativas. La Gerencia de la Compañía es responsable por la preparación y correcta presentación de esta información financiera intermedia de acuerdo con las Normas de Contabilidad y de Información Financiera aceptadas en Colombia. Mi responsabilidad es emitir una conclusión sobre este reporte de información financiera intermedia, fundamentada en mi revisión.

Alcance de la Revisión

He efectuado mi revisión de acuerdo con la norma internacional de trabajos de revisión 2410 *"Revisión de información financiera intermedia realizada por el auditor independiente de la entidad"* aceptada en Colombia. Una revisión de la información financiera a una fecha intermedia consiste principalmente en hacer indagaciones con el personal de la Compañía responsable de los asuntos financieros y contables; y en aplicar procedimientos analíticos y otros procedimientos de revisión. El alcance de una revisión es sustancialmente menor al examen que se practica a los estados financieros al cierre del ejercicio, de acuerdo con normas internacionales de auditoría aceptadas en Colombia, y, en consecuencia, no me permite obtener una seguridad de que hayan llegado a mi conocimiento todos los asuntos importantes que pudieran haberse identificado en una auditoría. Como consecuencia, no expreso una opinión de auditoría.

Conclusión

Como resultado de mi revisión, no ha llegado a mi conocimiento ningún asunto que me haga pensar que la información financiera intermedia adjunta no presenta razonablemente, en todos los aspectos significativos, la situación financiera de Productos Familia S.A. al 31 de marzo de 2019 y de los resultados de sus operaciones y sus flujos de efectivo por el período de tres meses terminado en esa fecha, de acuerdo con las Normas de Contabilidad y de Información Financiera aceptadas en Colombia.



Building a better
working world

Otra Información

Los formatos que serán transmitidos a la SFC han sido revisados por mí, previo a la firma digital de los mismos en formato XBRL y PDF, de acuerdo con la Circular 038 de 2015 y sus modificatorias. La información contenida en los mencionados formatos es concordante con la información financiera intermedia adjunta al presente informe, la cual fue tomada de los libros de contabilidad de la Compañía.

A handwritten signature in black ink, reading 'Zandy Julieth Marulanda Hincapie', written in a cursive style.

Zandy Julieth Marulanda Hincapie

Revisor Fiscal

Tarjeta Profesional 88023-T

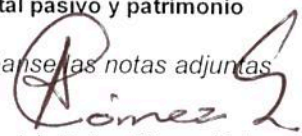
Designada por Ernst & Young Audit S.A.S. TR-530


Medellín, Colombia
14 de mayo de 2019


PRODUCTOS FAMILIA S.A.
ESTADOS DE SITUACIÓN FINANCIERA SEPARADOS DE PERIODOS INTERMEDIOS
A marzo de 2019
(Con cifras comparativas al 31 de diciembre de 2018)

	Nota	Marzo de 2019	Diciembre de 2018
<i>(En millones de pesos)</i>			
Activos			
Activos corrientes			
Efectivo y equivalente de efectivo	6	\$ 47,011	\$ 87,874
Cuentas por cobrar, neto	7	314,979	221,463
Inventarios, neto	8	124,186	120,865
Total activos corrientes		486,176	430,202
Activos no corrientes			
Cuentas por cobrar, neto	7	40,284	47,977
Inversiones en subsidiarias	9	1,119,085	1,079,159
Propiedades de inversión		449	449
Propiedades, planta y equipo, neto	10	551,246	559,412
Activos por derecho de uso		15,129	-
Intangibles, neto	11	1,946	2,093
Otros activos financieros		133	133
Total activos no corrientes		1,728,272	1,689,223
Total activos		\$ 2,214,448	\$ 2,119,425
Pasivos			
Pasivos corrientes			
Obligaciones financieras	12	\$ 34,704	\$ 31,971
Beneficios a empleados	13	20,057	16,468
Pasivos por arrendamiento		9,023	-
Cuentas por pagar	14	293,531	251,706
Impuestos, gravámenes y tasas	16	2,940	3,912
Provisiones		848	848
Total pasivos corrientes		361,103	304,905
Pasivos no corrientes			
Obligaciones financieras	12	69,624	81,049
Beneficios a empleados	13	7,861	7,757
Pasivos por arrendamiento		6,212	-
Impuesto diferido pasivo		60,907	63,729
Total pasivos no corrientes		144,604	152,535
Total pasivos		505,707	457,440
Patrimonio			
Patrimonio atribuible a los propietarios (Ver estado adjunto)		1,708,741	1,661,985
Total pasivo y patrimonio		\$ 2,214,448	\$ 2,119,425

Véanse las notas adjuntas


Andrés Felipe Gómez Salazar
Representante Legal
(Ver certificación adjunta)


Wilson Oswaldo Sierra Leyton
Contador Público
Tarjeta Profesional 63926-T
(Ver certificación adjunta)


Zandy Julieth Marulanda Hincapié
Revisor Fiscal
Tarjeta profesional 88023-T
Designada por Ernst & Young Audit S.A.S. TR - 530
(Véase mi informe del 14 de mayo de 2019)

PRODUCTOS FAMILIA S.A.
ESTADOS SEPARADOS DE RESULTADOS INTEGRALES DE PERIODOS INTERMEDIOS
A marzo de 2019
(Con cifras comparativas a marzo de 2018)

	Nota	Por el período de tres meses terminado en marzo de	
		2019	2018
<i>(En millones de pesos, excepto la utilidad neta por acción)</i>			
Ventas nacionales		\$ 190,804	\$ 176,946
Ventas en el exterior		51,876	50,276
Ingresos por ventas		242,680	227,222
Costo de ventas	5	(151,880)	(138,016)
Utilidad bruta		90,800	89,206
Método de participación de resultados	15	62,422	58,236
Otros ingresos de operación		23,059	16,448
Gastos de distribución		(6,215)	(4,423)
Gastos de administración	5	(12,645)	(14,112)
Gastos de ventas	5	(78,209)	(86,921)
Otros gastos		(94)	(100)
Utilidad operacional		79,118	58,334
Ingresos financieros		3,473	4,391
Gastos financieros		(2,295)	(2,687)
Diferencia en cambio, neto		(2,052)	(3,729)
Utilidad antes de impuestos		78,244	56,309
Impuesto a la renta		(10,610)	(2,819)
Impuesto diferido		2,808	589
Utilidad neta		\$ 70,442	\$ 54,079
 Utilidad neta por acción		 \$ 63,42	 \$ 48.69


Véanse las Notas Adjuntas



Andrés Felipe Gómez Salazar
Representante Legal
(Ver certificación adjunta)



Wilson Oswaldo Sierra Leyton
Contador Público
Tarjeta Profesional 63926-T
(Ver certificación adjunta)



Zandy Julieth Marulanda Hincapié
Revisor Fiscal
Tarjeta profesional 88023-T
Designada por Ernst & Young Audit S.A.S. TR - 530
(Véase mi informe del 14 de mayo de 2019)

PRODUCTOS FAMILIA S.A.
ESTADOS SEPARADOS DE OTROS RESULTADOS INTEGRALES DE PERIODOS
INTERMEDIOS

A marzo de 2019

(Con cifras comparativas a marzo de 2018)

	Por el período de tres meses terminado en marzo de	
	2019	2018
	<i>(En millones de pesos)</i>	
Utilidad neta	\$ 70,442	\$ 54,079
Componentes que se reclasificarán al resultado del período		
Diferencias de cambio de conversión	(1,190)	(1,664)
Participación de otro resultado integral de subsidiarias	(22,496)	(16,780)
Total otros resultados integrales	(23,686)	(18,444)
Resultados integrales totales	\$ 46,756	\$ 35,635


Véanse las Notas Adjuntas



Andrés Felipe Gómez Salazar
Representante Legal
(Ver certificación adjunta)



Wilson Oswaldo Sierra Leyton
Contador Público
Tarjeta Profesional 68926-T
(Ver certificación adjunta)



Zedy Julieth Marulanda Hincapié
Revisor Fiscal
Tarjeta profesional 88023-T
Designada por Ernst & Young Audit S.A.S. TR - 530
(Véase mi informe del 14 de mayo de 2019)

PRODUCTOS FAMILIA S.A.
ESTADOS SEPARADOS DE CAMBIOS EN EL PATRIMONIO DE PERIODOS INTERMEDIOS

A marzo de 2019


(Con cifras comparativas a marzo de 2018)
 (Expresado en millones de pesos colombianos)

	Reservas (Nota 18)						Resultados Acumulados				
	Capital Social (Nota 17)	Prima en Colocación de Acciones	Legal	Estatutaria	Ocasional	ORI	Otras Reservas	Resultado del Ejercicio	Adopción y Resultados por Convergencia NIIF	Método de Participación	Total
Saldo al 31 de diciembre de 2017	\$ 111	\$ 67,094	\$ 56	\$ 672,316	\$ 20	\$ 68,588	\$ 27,624	\$ 231,976	\$ 482,261	\$ 16,871	\$ 1,566,917
Resultado del periodo	-	-	-	-	-	-	-	54,079	-	-	54,079
Otros resultados integrales del año	-	-	-	-	-	(18,444)	-	-	-	-	(18,444)
Apropiaciones efectuadas por la asamblea	-	-	-	231,976	-	-	-	(231,976)	-	-	-
Distribución de dividendos	-	-	-	(98,000)	-	-	-	-	-	-	(98,000)
Saldo al 31 de marzo de 2018	\$ 111	\$ 67,094	\$ 56	\$ 806,292	\$ 20	\$ 50,144	\$ 27,624	\$ 54,079	\$ 482,261	\$ 16,871	\$ 1,504,552
Saldo al 31 de diciembre de 2018	\$ 111	\$ 67,094	\$ 56	\$ 761,292	\$ 20	\$ 83,813	\$ 27,624	\$ 198,862	\$ 485,027	\$ 38,086	\$ 1,661,985
Resultado del periodo	-	-	-	-	-	-	-	70,442	-	-	70,442
Otros resultados integrales del año	-	-	-	-	-	(23,686)	-	-	-	-	(23,686)
Saldo al 31 de marzo de 2019	\$ 111	\$ 67,094	\$ 56	\$ 761,292	\$ 20	\$ 60,127	\$ 27,624	\$ 269,304	\$ 485,027	\$ 38,086	\$ 1,708,741

Véanse las Notas Adjuntas


 Andrés Felipe Gómez Salazar
 Representante Legal
 (Ver certificación adjunta)


 Wilson Oswaldo Sierra Leyton
 Contador Público
 Tarjeta Profesional 63926-T
 (Ver certificación adjunta)


 Zendy Julieth Marulanda Hincapié
 Revisor Fiscal
 Tarjeta profesional 88023-T
 Designada por Ernst & Young Audit S.A.S. TR - 530
 (Véase mi informe del 14 de mayo de 2019)


PRODUCTOS FAMILIA S.A.
ESTADOS SEPARADOS DE FLUJOS DE EFECTIVO DE PERIODOS INTERMEDIOS


Método directo
A marzo de 2019


(Con cifras comparativas a marzo de 2018)

	Por el período de tres meses terminado en marzo de	
	2019	2018
	<i>(En millones de pesos)</i>	
Flujos de efectivo en actividades de operación:		
Clases de cobros por actividades de operación		
Cobros procedentes de las ventas de bienes y prestación de servicios	\$ 218,159	\$ 203,665
Pagos procedentes de arrendamientos a corto plazo y de bajo valor	(2,202)	-
Menos pagos a proveedores por el suministro de bienes y servicios	(188,750)	(147,380)
Pagos a los empleados	(37,042)	(39,903)
Flujos de efectivo netos procedentes de (utilizados en) operaciones	(9,835)	16,382
Menos impuestos a las ganancias pagados	(11,596)	(3,332)
Otras entradas de efectivo	12	46
Flujos de efectivo netos (utilizados) procedentes en actividades de operación	(21,419)	13,096
Flujos de efectivo en actividades de inversión		
Menos Flujos de efectivo utilizados en la adquisición de acciones en subsidiarias	-	(107,335)
Importes procedentes de la venta de propiedades, planta y equipo	199	18
Compras de propiedades, planta y equipo	(2,424)	(6,313)
Compras de activos intangibles	(46)	-
Pagos derivados de contratos de futuro, a término, de opciones y de permuta financiera (Swaps)	(2,040)	-
Dividendos recibidos	-	2,881
Intereses recibidos	5,513	4,392
Flujos de efectivo netos procedentes (utilizados) en actividades de inversión	1,202	(106,357)
Flujos de efectivo en actividades de financiamiento		
Menos reembolsos de préstamos	(6,904)	(6,721)
Pagos de pasivos por arrendamientos	(1,944)	-
Dividendos pagados	(8,010)	(11,243)
Intereses pagados	(2,295)	(2,687)
Flujos de efectivo netos utilizados en actividades de financiación	(19,153)	(20,651)
Disminución neta de efectivo y equivalentes de efectivo, antes del efecto de los cambios en la tasa de cambio	(39,370)	(113,912)
Efectos de la variación en la tasa de cambio sobre el efectivo y equivalentes de efectivo	(303)	(2,034)
Efecto neto en la conversión de los estados financieros de la sucursal	(1,190)	(1,664)
Disminución neta de efectivo y equivalentes al efectivo	(40,863)	(117,610)
Efectivo y equivalentes de efectivo al inicio del periodo	87,874	195,470
Efectivo y equivalentes de efectivo al final del periodo	\$ 47,011	\$ 77,860

Véanse las Notas Adjuntas


Andrés Felipe Gómez Salazar
Representante Legal
(Ver certificación adjunta)


Wilson Oswaldo Sierra Leyton
Contador Público
Tarjeta Profesional 63926-T
(Ver certificación adjunta)


Zandy Julieth Marulanda Hincapié
Revisor Fiscal
Tarjeta profesional 88023-T
Designada por Ernst & Young Audit S.A.S. TR - 530
(Véase mi informe del 14 de mayo de 2019)

Productos Familia S.A.

Notas a los Estados Financieros Separados

Notas al cierre de marzo de 2019 y diciembre de 2018

1. Información general

Las cifras están expresadas en millones de pesos colombianos y las monedas extranjeras en miles, excepto el valor nominal de las acciones, la utilidad neta por acción y los dividendos por acción que están expresados en pesos colombianos.

Entidad y objeto social

Productos Familia S.A. (puede identificarse igualmente como Familia S.A., Sancela S.A., PRFA S.A., Productos Familia Sancela S.A. y Familia Sancela de Colombia S.A.) fue constituida de acuerdo con las leyes colombianas el 31 de diciembre de 1958 mediante Escritura Pública No. 7973 de la Notaría Cuarta de Medellín.

El objeto social principal de la Compañía comprende, entre otros, la manufactura, compra, venta, distribución, importación y exportación de pulpa, papel, celulosa y de materiales similares; adquirir por concesión y explotar bosques de la nación o de particulares y plantar, cultivar y explotar toda clase de madera o cosecha para obtener celulosa. El objeto social de la Compañía incluye además actividades como la comercialización, dentro del territorio nacional, de mercancías producidas por terceros y adicionalmente la participación como constituyente o adquirente de acciones o derechos de sociedades ya existentes que se dediquen a la explotación, procesamiento y comercialización de productos naturales como madera, sal, café, oro y sus derivados de papel.

Los ingresos que obtiene la Compañía corresponden principalmente a la venta de papel higiénico, servilletas, toallas sanitarias y otros para la higiene personal y el aseo del hogar.

La duración de la sociedad es hasta el 22 de mayo del año 2058, y su domicilio principal se encuentra en la ciudad de Medellín.

El 8 de febrero de 2006, la Compañía constituyó una sucursal en República Dominicana denominada Productos Familia Sancela S.A. Dicha sucursal fue registrada oficialmente ante las autoridades legales en República Dominicana en febrero de 2006 e inició sus operaciones en abril del mismo año. El objeto social de la sucursal es similar al de la Compañía.

Productos Familia S.A., es la casa matriz del Grupo Empresarial Familia que a su vez pertenece a Essity Aktiebolag.

Productos Familia S.A.

Notas a los Estados Financieros Separados Intermedios

2. Resumen de las principales políticas contables

A continuación, se describe las principales políticas y prácticas contables adoptadas en la preparación de estos estados financieros:

2.1 Nuevos Estándares, Interpretaciones y Enmiendas Adoptadas por la Compañía

Las políticas contables adoptadas para la preparación de los estados financieros condensados intermedios son consistentes con las utilizadas en la preparación de los estados financieros anuales de la Compañía al 31 de diciembre de 2018, excepto por la adopción de las nuevas normas aplicables a partir del 1 de enero de 2019. La Compañía no ha adoptado anticipadamente ninguna otra norma, interpretación o enmienda que se haya emitido pero que aún no sea efectiva.

La Compañía aplica por primera vez la NIIF 16 *Arrendamientos* de forma retroactiva con el efecto acumulado de la aplicación inicial reconocido al 1 de enero de 2019. Como lo exige la NIC 34, la naturaleza y el efecto de estos cambios se detallan a continuación.

Otras enmiendas e interpretaciones se aplican por primera vez en 2019, pero no tienen ningún efecto en los estados financieros condensados intermedios de la Compañía.

La Compañía ha preparado y presentados estados financieros [consolidados] condensados intermedios. La NIC 34 requiere que la entidad incluya una descripción de la naturaleza y efecto de los cambios en políticas contables y la revelación de la naturaleza e importe de cambios en estimaciones de importes presentados en períodos anteriores. En la determinación de cuál es la mejor manera de cumplir los requerimientos de revelación de la naturaleza y efectos en los estados financieros condensados intermedios, pueden tenerse en cuenta los requerimientos para estados financieros anuales (NIC 8.28)

Estos estados financieros incluyen las revelaciones requeridas por la NIC 8. Algunos de los cambios descritos pueden no tener un impacto material para la Compañía, pero se incluyen para propósitos ilustrativos. Las entidades tendrán que utilizar su juicio en la determinación del nivel de revelación a incluir. La extensión de las revelaciones generalmente tendrá en cuenta los impactos reales de la aplicación inicial.

2.2 Bases de Preparación de Estados Financieros

La Compañía prepara sus estados financieros de acuerdo con las normas de contabilidad y de información financiera aceptadas en Colombia (NCIF), incluidas en el Decreto 2420 de 2015, modificado por los Decretos 2496 de 2015, 2131 de 2016, 2170 de 2017 y 2483 de 2018. Estas normas de contabilidad y de información financiera, corresponden a las Normas Internacionales de Información Financiera (NIIF) publicadas por el Consejo de Normas Internacionales de Contabilidad (IASB, por sus siglas en inglés), en las versiones aceptadas por Colombia a través de los mencionados decretos. Adicionalmente, la Compañía aplica los siguientes lineamientos de acuerdo con las leyes y otras normas vigentes en Colombia, y que constituyen excepciones a las normas internacionales de información financiera como se emiten por el IASB:

El artículo 2.1.2 del Decreto 2420 de 2015 adicionado por el Decreto 2496 de 2015 y modificado con el Decreto 2131 de 2016 y 2170 de 2017 requiere la aplicación del artículo 35 de la Ley 222 de 1995, que indica que las participaciones en subsidiarias deben reconocerse en los estados financieros separados

Productos Familia S.A.

Notas a los Estados Financieros Separados Intermedios

por el método de participación, en lugar del reconocimiento, de acuerdo con lo dispuesto en la NIC 27, al costo, al valor razonable o al método de participación.

Los estados financieros han sido preparados sobre la base del costo histórico.

Los estados financieros incluyen información comparativa correspondiente al período anterior. Los activos y pasivos se clasifican según su destinación o su grado de realización o exigibilidad en términos de tiempo, en corrientes y no corrientes; para tal efecto se entienden como activos o pasivos corrientes, aquellas partidas que serán realizables o exigibles en un plazo no mayor a un año, y más allá de este tiempo, no corrientes.

La preparación de estados financieros de conformidad con las NCIF requiere el uso de ciertas estimaciones contables críticas. También requiere que la gerencia ejerza su juicio en el proceso de aplicar las políticas contables de la Compañía.

2.2.2 Presentación Razonable y Cumplimiento de las Normas de Contabilidad y de Información Financiera Aceptadas en Colombia:

La Sociedad presenta los efectos de las transacciones, así como otros sucesos y condiciones de forma fidedigna y de acuerdo con las definiciones y los criterios de reconocimiento de activos, pasivos, ingresos y gastos establecidos en las normas contables.

2.2.3 Negocio en Marcha

La sociedad prepara sus estados financieros bajo el principio de negocio en marcha.

2.2.4 Base Contable de Acumulación (o Devengo)

La Compañía elabora sus estados financieros, excepto en lo relacionado con la información sobre flujos de efectivo, utilizando la base contable de acumulación (o devengo). De acuerdo con la base contable de acumulación (o devengo), las partidas se reconocen como activos, pasivos, patrimonio, ingresos o gastos cuando satisfacen las definiciones y los criterios de reconocimiento previstos en el marco conceptual.

2.2.5 Materialidad o Importancia Relativa

Las omisiones o inexactitudes de partidas son materiales o tienen importancia relativa si pueden, individualmente o en su conjunto influir en las decisiones económicas tomadas por los usuarios sobre la base de los estados financieros. La materialidad depende de la magnitud y la naturaleza de la omisión o inexactitud enjuiciada en función de las circunstancias particulares en que se hayan producido.

La Compañía define como materialidad el 2% del activo total, con un error tolerable del 10% de la materialidad.

2.2.6 Arrendamientos

La NIIF 16 reemplaza la NIC 17 Arrendamientos, la CINIIF 4 Determinación de si un acuerdo contiene un arrendamiento, SIC-15 Arrendamientos operativos - Incentivos y la SIC-27 Evaluación de la esencia de

Productos Familia S.A.

Notas a los Estados Financieros Separados Intermedios

las transacciones que adoptan la forma legal de un arrendamiento. La norma establece los principios para el reconocimiento, medición, presentación y revelación de los arrendamientos y requiere que los arrendatarios registren la mayoría de los arrendamientos bajo un modelo único de contabilización en el balance.

La contabilidad del arrendador según la NIIF 16 se mantiene sustancialmente sin cambios respecto a la NIC 17. Los arrendadores continuarán clasificando los arrendamientos como operativos o financieros utilizando principios similares a los de la NIC 17. Por lo tanto, la NIIF 16 no tuvo un impacto para los arrendamientos en los que la Compañía es el arrendador.

La Compañía adoptó la NIIF 16 utilizando el método retrospectivo modificado con fecha de aplicación inicial el 1 de enero de 2019. Bajo este método, la norma se aplica de forma retroactiva con el efecto acumulado de la aplicación inicial de la norma reconocido en la fecha de la aplicación inicial. La Compañía eligió usar la solución práctica de transición que permite que la norma se aplique solo a los contratos que se identificaron previamente como arrendamientos, teniendo en cuenta la NIC 17 y la CINIIF 4, en la fecha de aplicación inicial. La Compañía también eligió usar las exenciones de reconocimiento para contratos de arrendamiento que, en la fecha de comienzo del arrendamiento, tienen un término de 12 meses o menos y no contienen una opción de compra ('arrendamientos a corto plazo'), y contratos de arrendamiento para los cuales el activo subyacente es de bajo valor ('activos de bajo valor').

El efecto de la adopción de la NIIF 16 al 1 de enero de 2019 es el siguiente:

Activos por derecho de uso	16,491
Pasivos por arrendamiento	(16,491)

A continuación, se detallan las nuevas políticas contables de la Compañía tras la adopción de la NIIF 16, a partir del 1 de enero de 2019:

Activos por derecho de uso.

La Compañía reconoce los activos por derecho de uso en la fecha de comienzo del arrendamiento (es decir, la fecha en que el activo subyacente está disponible para su uso). Los activos por derecho de uso se miden al costo, menos cualquier depreciación acumulada y pérdida por deterioro, y se ajustan por cualquier nueva medición de los pasivos por arrendamiento. El costo de los activos por derecho de uso incluye los pasivos por arrendamiento reconocidos, los costos directos iniciales incurridos y los pagos por arrendamiento realizados antes de la fecha de comienzo del arrendamiento menos cualquier incentivo de arrendamiento recibido. A menos que la Compañía esté razonablemente segura de obtener la propiedad del activo arrendado al final del plazo del arrendamiento, los activos reconocidos por derecho de uso se amortizan en línea recta durante el período más corto entre su vida útil estimada y el plazo del arrendamiento. Los activos por derecho de uso están sujetos a deterioro.

• Pasivos por arrendamiento

En la fecha de comienzo del arrendamiento, la Compañía reconoce los pasivos por arrendamiento al valor presente de los pagos que se realizarán durante el plazo del arrendamiento. Los pagos por arrendamientos incluyen pagos fijos (incluidos los pagos en esencia fijos) menos cualquier incentivo de

Productos Familia S.A.

Notas a los Estados Financieros Separados Intermedios

arrendamiento por cobrar, los pagos por arrendamiento variables que dependen de un índice o una tasa, y los montos que se espera pagar como garantías de valor residual. Los pagos por arrendamiento también incluyen el precio de ejercicio de una opción de compra, en los casos en los que la Compañía está razonablemente segura de ejercer esa opción, además de los pagos por penalizaciones por terminar el arrendamiento, si el plazo de arrendamiento refleja que la Compañía ejercerá la opción de terminarlo. Los pagos variables por arrendamientos que no dependen de un índice o una tasa son reconocidos como un gasto del período en el que se produce el evento o condición que desencadena dichos pagos variables.

Al calcular el valor presente de los pagos por arrendamiento, la Compañía utiliza la tasa de endeudamiento incremental en la fecha de comienzo del arrendamiento si la tasa de interés implícita del arrendamiento no se puede determinar fácilmente.

Después de la fecha de comienzo, el importe de los pasivos por arrendamiento se incrementa para reflejar la acumulación de intereses y se reduce por los pagos de arrendamiento realizados. Además, el valor en libros de los pasivos por arrendamiento se vuelve a medir si hay una modificación, un cambio en el plazo del arrendamiento, un cambio en los pagos en esencia fijos o un cambio en la evaluación de la opción de comprar el activo subyacente.

- Arrendamientos a corto plazo y arrendamientos de activos de bajo valor

La Compañía aplica la exención de reconocimiento de arrendamientos a corto plazo (es decir, aquellos arrendamientos que tienen un plazo de arrendamiento de 12 meses o menos a partir de la fecha de comienzo del arrendamiento y no contienen una opción de compra). También aplica la exención de reconocimiento para activos de bajo valor a los arrendamientos (es decir, aquellos arrendamientos relacionados con activos subyacentes por debajo de USD 10.000). Los pagos por arrendamientos a corto plazo y de activos de bajo valor se reconocen como gasto en línea recta por el término del arrendamiento.

- Juicios importantes en la determinación del plazo de arrendamiento de contratos con opciones de renovación

La Compañía determina el plazo del arrendamiento como el término no cancelable del contrato, junto con cualquier período cubierto por una opción para extenderlo si es razonable que se ejerza, o cualquier período cubierto por una opción para rescindir el contrato, si es razonable que no sea ejercida.

La Compañía tiene la opción, para algunos de sus arrendamientos, de arrendar los activos por plazos adicionales de tres a cinco años. La Compañía aplica su juicio al evaluar si es razonable ejercer la opción de renovar, es decir, considera todos los factores relevantes que crean un incentivo económico para que tenga lugar la renovación. Después de la fecha de comienzo de los arrendamientos, la Compañía reevalúa el plazo del arrendamiento si hay un evento o cambio significativo en las circunstancias que están bajo su control y afecta su capacidad para ejercer (o no ejercer) la opción de renovar (por ejemplo, un cambio en la estrategia comercial).

Productos Familia S.A.

Notas a los Estados Financieros Separados Intermedios

2.2.7 Costos por Intereses

Los costos por intereses que sean directamente atribuibles a la adquisición, construcción o producción de un activo cuya puesta en marcha o venta requiere necesariamente un periodo dilatado de tiempo son capitalizados como parte del coste del activo. El resto de costes por intereses se reconocen como gastos en el periodo en el que se incurren. Los gastos financieros incluyen los intereses y otros costes en los que incurre la Compañía en relación con la financiación obtenida.

2.2.8. Compensación

No se compensan activos con pasivos o ingresos con gastos a menos que así lo requiera o permita el marco conceptual.

2.2.9. Frecuencia de la Información

Se tiene definido por estatutos efectuar un corte de cuentas, preparar y difundir estados financieros comparativos de propósito general una vez al año, con corte al 31 de diciembre; además se presentan estados financieros de periodos intermedios con corte a marzo, junio y septiembre para el mercado de valores.

2.3 Transacciones en Moneda Extranjera

Moneda funcional y de presentación

Las partidas incluidas en los estados financieros de la Compañía se valoran utilizando la moneda del entorno económico principal en que la entidad opera ("moneda funcional"). Los estados financieros se presentan en pesos colombianos, que es la moneda funcional y de presentación de la Compañía.

La moneda funcional de la Sucursal constituida en República Dominicana es el peso dominicano. Los estados financieros de la sucursal se convierten a moneda de presentación peso colombiano para la inclusión en estos estados financieros.

Transacciones y Saldos

Las transacciones en moneda extranjera se convierten a la moneda funcional utilizando los tipos de cambio vigentes en las fechas de las transacciones o de las valoraciones. Las pérdidas y ganancias en moneda extranjera que resultan de la liquidación de estas transacciones y de la conversión a los tipos de cambio de cierre de los activos y pasivos monetarios denominados en moneda extranjera se reconocen en la cuenta de resultados.

Las pérdidas y ganancias por diferencias en cambio se presentan en la línea de "Diferencia en cambio, neto".

Los cambios en el valor razonable de títulos monetarios denominados en moneda extranjera clasificados como disponibles para la venta se analizan considerando las diferencias de conversión resultantes de cambios en el costo amortizado del título y otros cambios en el importe en libros del título. Las diferencias de conversión relativas a variaciones en el costo amortizado se reconocen en la cuenta de resultados, y los otros cambios en el importe en libros se reconocen en el otro resultado integral.

Productos Familia S.A.

Notas a los Estados Financieros Separados Intermedios

2.4 Efectivo y Equivalentes de Efectivo

El efectivo y equivalentes de efectivo incluyen el efectivo disponible, depósitos de libre disponibilidad en bancos, otras inversiones altamente líquidas de corto plazo con vencimientos originales de tres meses o menos y sobregiros bancarios. Los sobregiros bancarios se muestran en la cuenta de obligaciones financieras corrientes en el estado de situación financiera.

2.5. Instrumentos Financieros

2.5.1 Activos Financieros

La Compañía clasifica sus activos financieros en las siguientes categorías de medición: los que se miden al valor razonable y los que se miden al costo amortizado. Esta clasificación depende de si el activo financiero es un instrumento de deuda o de patrimonio.

Instrumento de Deuda

(a) Activos Financieros al Costo Amortizado

1. Un instrumento de deuda se clasifica como medido al "costo amortizado" sólo si los siguientes criterios se cumplen: 1) el objetivo del modelo de negocio de la Compañía es mantener el activo para obtener los flujos de efectivo contractuales, y 2) los términos contractuales dan lugar en fechas especificadas a recibir flujos de efectivo que son únicamente pagos del principal e intereses sobre el capital pendiente de pago.
2. La naturaleza de los derivados implícitos en una inversión de deuda se considera para determinar si los flujos de efectivo de la inversión son únicamente pagos de capital e intereses sobre el capital pendiente de pago, y en ese caso no se contabilizan por separado.

(b) Activos Financieros al Valor Razonable

Si cualquiera de los dos criterios indicados para los activos financieros al costo amortizado no se cumplen, el instrumento de deuda se clasifica como medido al "valor razonable con cambios en resultados".

Instrumento de Patrimonio

Todos los instrumentos de renta variable se miden por su valor razonable. Los instrumentos de patrimonio que se mantienen para negociar se valoran a valor razonable con cambios en resultados. Para el resto de instrumentos de patrimonio, la Compañía puede realizar una elección irrevocable en el reconocimiento inicial para reconocer los cambios en el valor razonable con cargo a los otros resultados integrales en el patrimonio, en lugar de los resultados.

Reconocimiento y Medición

Compras y ventas convencionales de activos financieros se reconocen en la fecha de negociación, que es la fecha en la cual la Compañía se compromete a adquirir o vender el activo.

Productos Familia S.A.

Notas a los Estados Financieros Separados Intermedios

Los activos financieros se dan de baja cuando los derechos a recibir flujos de efectivo han vencido o se han transferido y la Compañía ha traspasado sustancialmente todos los riesgos y beneficios inherentes a la propiedad.

En el reconocimiento inicial, la Compañía valora los activos financieros a su valor razonable más, en el caso de un activo financiero que no se mide al valor razonable con cambios en resultados, los costos de transacción que son directamente atribuibles a la adquisición del activo financiero. Los costos de transacción de activos financieros que se miden a su valor razonable con cambios en resultados se contabilizan directamente en la cuenta de resultados.

Las ganancias o pérdidas de un instrumento de deuda que se valora posteriormente a su valor razonable y no es parte de una relación de cobertura se reconocen en los resultados y se presentan en el estado de resultados dentro de "otras (pérdidas) / ganancias - neto" en el período en que se producen. Las ganancias o pérdidas de un instrumento de deuda que se valora posteriormente a su costo amortizado y no forma parte de una relación de cobertura se reconocen en los resultados del período cuando el activo financiero se da de baja o se deteriora y a través del proceso de amortización utilizando el método de interés efectivo.

Posteriormente, la Compañía mide todos los instrumentos de patrimonio a valor razonable. Cuando la Gerencia haya elegido presentar ganancias o pérdidas de valor razonable no realizadas y realizadas y pérdidas en instrumentos de patrimonio en otros resultados integrales, no pueden ser recicladas las ganancias y pérdidas de valor razonable a los resultados del ejercicio.

Los dividendos de los instrumentos de patrimonio son reconocidos en los resultados, siempre y cuando representan un retorno de la inversión. La Compañía debe reclasificar todos los instrumentos de deuda afectados cuando, y sólo cuando su modelo de negocio para la gestión de los activos financieros cambie.

Compensación de Instrumentos Financieros

Activos y pasivos financieros se compensan y su monto neto se presente en el estado de situación financiera cuando existe un derecho legalmente exigible de compensar los importes reconocidos y la Gerencia tenga la intención de liquidar la cantidad neta o de realizar el activo y cancelar el pasivo simultáneamente.

Valores Razonables

Los valores razonables de las inversiones con cotización bursátil se basan en su precio de cotización vigente. Si el mercado para un instrumento financiero no es activo (o el instrumento no cotiza en bolsa) la Compañía establece su valor razonable usando técnicas de valuación.

Estas técnicas incluyen el uso de los valores observados en transacciones recientes efectuadas bajo los términos de libre competencia, la referencia a otros instrumentos que son sustancialmente similares, análisis de flujos de efectivo descontados y modelos de opciones haciendo máximo uso de información de mercado y depositando el menor grado de confianza posible en información interna específica de la entidad.

Productos Familia S.A.

Notas a los Estados Financieros Separados Intermedios

Deterioro de los Activos Financieros

Activos Medidos al Costo Amortizado

La Compañía aplica el enfoque simplificado para cuentas por cobrar comerciales y cuentas por cobrar arrendamiento, es decir, mide siempre la corrección de valor por pérdidas de un instrumento financiero por un importe igual a las pérdidas crediticias esperadas durante el tiempo de vida del activo.

La Compañía reconoce en el resultado del periodo, como una ganancia o pérdida por deterioro de valor, el importe de las pérdidas crediticias esperadas (o reversiones) en que se requiere que sea ajustada la corrección de valor por pérdidas en la fecha de presentación.

2.5.2 Pasivos Financieros

Todos los pasivos financieros se reconocen inicialmente al valor razonable, más los costos de transacciones directamente atribuibles, excepto en el caso de préstamos, en el que se reconocen inicialmente al valor razonable del efectivo recibido, menos los costos directamente atribuibles a la transacción.

Cuentas por Pagar Comerciales

Las cuentas por pagar comerciales son obligaciones de pago por bienes o servicios que se han adquirido de los proveedores en el curso ordinario de los negocios. Las cuentas por pagar se clasifican como pasivos corrientes, si el pago debe ser efectuado en un período de un año o menos (o en el ciclo normal de explotación de la empresa si es más largo). Si el pago debe ser efectuado en un período superior a un año se presentan como pasivos no corrientes. Las cuentas por pagar comerciales se reconocen inicialmente a su valor razonable y posteriormente se remiden a su costo amortizado usando el método de interés efectivo.

Deudas

Las deudas se reconocen inicialmente a su valor razonable, neto de los costos incurridos en la transacción. Las deudas se registran posteriormente a su costo amortizado; cualquier diferencia entre los fondos recibidos (neto de los costos de la transacción) y el valor de redención se reconoce en el estado de resultados durante el período del préstamo usando el método de interés efectivo.

Los honorarios incurridos para obtener las deudas se reconocen como costos de la transacción en la medida que sea probable que una parte o toda la deuda se recibirán. En este caso los honorarios se difieren hasta que el préstamo se reciba.

En la medida que no haya evidencia de que sea probable que una parte o toda la deuda se reciba, los honorarios se capitalizan como gastos pagados por anticipado por servicios para obtener liquidez y se amortizan en el período del préstamo con el que se relacionan. Las acciones preferentes, que son redimibles obligatoriamente en una fecha específica, se clasifican en el pasivo. Los dividendos que pagan estas acciones preferentes se reconocen en el estado de ganancias y pérdidas como gasto por intereses.

Productos Familia S.A.

Notas a los Estados Financieros Separados Intermedios

Los préstamos se clasifican en el pasivo corriente a menos que la Compañía tenga el derecho incondicional de diferir el pago de la obligación por lo menos 12 meses contados desde la fecha del balance.

Los costos de deudas generales y específicas directamente atribuibles a la adquisición, construcción o producción de activos cualificados, que son aquellos que requieren de un período de tiempo sustancial para estar preparados para su uso o venta previstos, se añaden al costo de dichos activos, hasta el momento en que los activos estén sustancialmente preparados para su uso o venta. Los ingresos por inversiones obtenidos en la inversión temporal de recursos obtenidos de deudas específicas que aún no se han invertido en activos cualificados se deducen de los costos por intereses susceptibles de capitalización. Todos los demás costos de deudas son reconocidos en el estado de resultados en el período en el cual se incurren.

2.6. Inventarios

Los inventarios se valoran por el menor entre el costo y el valor neto de realización. El costo se determina usando el método del promedio ponderado para las materias primas, material de empaques, repuestos y accesorios. Para los productos terminados y semielaborados el método de valoración utilizado es el estándar con revisiones permanentes dependiendo de las condiciones de operación de las plantas y de los precios de las materias primas en los mercados nacional y del exterior.

El costo de los productos terminados y en proceso incluye los costos de las materias primas, mano de obra directa, otros costos directos y gastos generales de producción relacionados (basados en una capacidad operativa normal), y no incluye costos por intereses. El valor neto realizable es el precio de venta estimado en el curso ordinario del negocio, menos los gastos variables de venta aplicables.

2.7. Inversiones en Subsidiarias

Las subsidiarias son todas las entidades (incluidas las entidades estructuradas) sobre las que la Compañía tiene control. La Compañía controla otra entidad, cuando está expuesta a, o tiene derecho a, retornos variables procedentes de su implicación con la entidad y tiene la capacidad de afectar los rendimientos a través de su poder sobre la entidad. Las subsidiarias se consolidan a partir de la fecha en que se transfiere el control a la Compañía y dejan de consolidarse a partir de la fecha en que el control cesa.

Control es el poder para dirigir las políticas financieras y de explotación de una entidad, con el fin de obtener beneficios de sus actividades.

Control conjunto es el acuerdo contractual para compartir el control sobre una actividad económica, y sólo existirá cuando las decisiones estratégicas, tanto financieras como de explotación, relativas a la actividad requieran el consentimiento unánime de todas las partes que comparten el control (los partícipes).

Una dependiente (o filial) es una entidad controlada por otra (conocida como dominante o matriz). La dependiente puede adoptar diversas modalidades, entre las que se incluyen las entidades sin forma jurídica definida, tales como las fórmulas asociativas con fines empresariales. Influencia significativa es el poder de intervenir en las decisiones de política financiera y de explotación de la participada, sin llegar a tener el control absoluto ni el control conjunto de la misma. Para la preparación de los estados

Productos Familia S.A.

Notas a los Estados Financieros Separados Intermedios

financieros separados se mantiene vigente el Artículo 35 de la Ley 222 de 1995, la cual requiere que las inversiones en subordinadas se reconozcan aplicando el método de participación patrimonial.

2.8. Activos Intangibles

Software

Los costos asociados con el mantenimiento de programas de cómputo se reconocen como gasto cuando se incurren. Los costos de desarrollo que son directamente atribuibles al diseño y prueba de programas de cómputos identificables y únicos que controla la Compañía se reconocen como activos intangibles cuando cumplen con los siguientes criterios:

- Que técnicamente sea posible completar el programa de cómputo de modo que pueda ser usado
 - Que se pueda demostrar que es probable que el programa de cómputo generará beneficios económicos futuros
 - Que se tiene los recursos técnicos, financieros y otros recursos necesarios para completar el desarrollo del programa de cómputo que permita su uso o venta
 - Que el gasto atribuible al programa de cómputo durante su desarrollo se puede medir de manera confiable
- Los costos directos que se capitalizan como parte del costo de los programas de cómputo incluyen costos de los empleados que desarrollan los programas de cómputo y la porción apropiada de otros costos directos.

Otros costos de desarrollo que no cumplan con los criterios de capitalización se reconocen en los resultados conforme se incurren. Los costos de desarrollo que previamente fueron reconocidos en los resultados no se reconocen como un activo en períodos subsiguientes.

Los costos de desarrollo de software reconocidos como activos intangibles se amortizan durante sus vidas útiles estimadas de 3 a 5 años.

2.9. Crédito Mercantil

La plusvalía mercantil se origina en la adquisición de subsidiarias y representa el exceso entre la contraprestación transferida respecto de la participación de la Compañía en el valor razonable neto de los activos, pasivos y pasivos contingentes y el valor razonable de la participación no controladora de una entidad adquirida a la fecha de adquisición.

En los estados financieros separados la plusvalía mercantil resultante de la adquisición de subsidiarias se muestra dentro del grupo de las inversiones.

La plusvalía mercantil se prueba por deterioro anualmente o con más frecuencia si los acontecimientos o cambios en las circunstancias indican un deterioro potencial. El valor en libros de la plusvalía mercantil se compara con el importe recuperable, que es el valor más alto entre el valor en uso y el valor razonable menos los costos de venta.

Cualquier deterioro se reconoce inmediatamente como un gasto y no se revierte. Las ganancias y pérdidas en la venta de una entidad incluyen el valor en libros de la plusvalía mercantil relacionada con la entidad vendida.

Productos Familia S.A.

Notas a los Estados Financieros Separados Intermedios

2.10. Propiedades, Planta y Equipo

Las propiedades, planta y equipo, representan los activos tangibles adquiridos, construidos o en proceso de construcción, con la intención de emplearlos en forma permanente para la producción o suministro de otros bienes y servicios, para usarlos en la administración del ente económico, que no están destinados para la venta en el curso normal de los negocios y cuya vida útil excede de un año.

Las propiedades, planta y equipo se presentan a su costo histórico, menos la depreciación y las pérdidas por deterioro en caso de que existan.

Comprenden terrenos, edificios (relacionados principalmente con fábricas, tiendas y oficinas), maquinaria, vehículos, muebles y enseres, equipo de oficina, y equipos de comunicación y cómputo. El costo histórico incluye los desembolsos directamente atribuibles a la adquisición de estas partidas.

El costo también incluye los costos de endeudamiento incurridos durante la etapa de construcción de proyectos que requieren un tiempo sustancial para su puesta en operación.

Las propiedades en curso de construcción para fines de producción, suministro o administrativos se contabilizan al costo, menos cualquier pérdida por deterioro reconocida. El costo incluye para los activos calificados, los costos por préstamos capitalizados bajo el método de la tasa de interés efectiva. Estas propiedades se clasifican en las categorías de propiedades, planta y equipo cuando estén terminadas y listas para su uso previsto.

Los costos subsecuentes se incluyen en el valor en libros del activo o se reconocen como un activo separado, según corresponda, sólo cuando es probable que genere beneficios económicos futuros y el costo de estos activos se pueda medir razonablemente. Los gastos de mantenimiento y de reparación se cargan al estado de resultado del período.

La depreciación de estos activos comienza cuando los activos están listos para su uso previsto. Los terrenos no se deprecian. La depreciación de las propiedades, planta y equipo diferentes a los terrenos se calcula utilizando el método de línea recta para asignar su costo hasta su valor residual durante el estimado de su vida útil, como sigue:

<u>Clase de activo</u>	<u>Vida útil en años</u>
Construcciones y edificaciones	20 - 50
Maquinarias y equipos varios	5-30
Equipo de oficina	7-10
Equipo de cómputo y comunicación	3-5
Equipo de transporte	5-10

Los valores residuales y la vida útil de los activos se revisan y ajustan, de ser necesario al final de cada período contable. Un elemento de propiedades, planta y equipo se da de baja por la venta o cuando no se esperan beneficios económicos futuros que deriven del uso continuo del activo.

Productos Familia S.A.

Notas a los Estados Financieros Separados Intermedios

Las ganancias y pérdidas por la venta de activos corresponden a la diferencia entre los ingresos de la transacción y el valor neto en libros de los activos. Estas se incluyen en el estado de resultados del período. Las propiedades, planta y equipo en régimen de arrendamiento financiero se deprecian de la misma manera que los activos propios si se tiene certeza razonable de obtener la propiedad al término del contrato de arrendamiento. El activo se depreciará a lo largo de su vida útil esperada, en caso contrario se depreciará en el término del arrendamiento el que sea menor.

2.11 Propiedades de Inversión

Las propiedades (terrenos y edificios) que se mantienen para su alquiler a largo plazo o para su valorización o para ambas cosas, y que no están ocupadas por la Compañía, se clasifican como propiedad de inversión. Las propiedades de inversión se reconocen inicialmente por su costo, incluyendo los costos de transacción relacionados y cuando sea aplicable los costos de préstamos. Para su valoración posterior se aplica el modelo de valor razonable como política para la valoración posterior al reconocimiento. El valor razonable de las propiedades de inversión no reflejará desembolsos futuros que vayan a mejorar la propiedad y no refleja los beneficios futuros relacionados con futuros gastos distintos de los que un participante de mercado racional tendría en cuenta para determinar el valor de la propiedad. Los cambios en el valor razonable se reconocen en la cuenta de resultados.

Los desembolsos posteriores son capitalizados al valor en libros del activo cuando sea probable que los beneficios económicos futuros asociados fluyan a la Compañía y el costo del elemento pueda determinarse de forma fiable. El resto de reparaciones y gastos de mantenimiento se cargan a gastos cuando se incurren. Cuando parte de una propiedad de inversión se sustituye, se dará de baja el importe en libros de la parte sustituida.

Si una propiedad de inversión pasa a ser ocupada por su propietario, se reclasifica como propiedades, planta y equipo y su valor razonable a la fecha de la reclasificación se convierte en su costo a efectos contables posteriores. Si un elemento de la propiedad ocupada por el propietario se convierte en una propiedad de inversión, ya que su uso ha cambiado, la diferencia resultante entre el valor en libros y el valor razonable en la fecha de la transferencia es tratada de la misma forma que una revaluación de propiedades, planta y equipo.

El aumento resultante en el importe en libros de la propiedad se reconoce en los resultados en la medida en que suponga una reversión de una pérdida por deterioro, y el incremento restante se reconocerá en otros resultados integrales. Cualquier disminución en el importe en libros de la propiedad se carga inicialmente contra los otros resultados integrales, y cualquier disminución adicional con cargo a los resultados.

2.12 Pérdidas por Deterioro de Valor de los Activos no Financieros

Los activos que tienen una vida útil indefinida y que no están en condiciones de poderse utilizar no están sujetos a depreciación o amortización y se someten anualmente a pruebas para pérdidas por deterioro del valor. Los activos sujetos a depreciación o amortización se someten a revisiones para pérdidas por deterioro siempre que algún suceso o cambio en las circunstancias indique que el importe en libros puede no ser recuperable.

Se reconoce una pérdida por deterioro del valor por el monto por el cual el valor contable del activo excede su valor recuperable. El importe recuperable es el mayor entre el valor razonable de un activo menos los costos para la venta y el valor en uso.

Productos Familia S.A.

Notas a los Estados Financieros Separados Intermedios

2.13 Impuesto a la Renta Corriente e Impuestos Diferidos

2.13.1 Impuesto Corriente

El cargo por impuesto sobre la renta corriente se calcula sobre la base de las leyes tributarias promulgadas o sustancialmente promulgadas a la fecha del estado de situación financiera. La Administración evalúa periódicamente las posiciones asumidas en las declaraciones de impuestos presentadas respecto de situaciones en las que las leyes tributarias son objeto de interpretación. La Compañía, cuando corresponde, constituye provisiones sobre los montos que espera deberá pagar a la Autoridad Tributaria.

2.13.2 Impuesto Diferido

Los impuestos sobre la renta diferidos son reconocidos aplicando el método del pasivo sobre las diferencias temporarias que surgen entre las bases tributarias de activos y pasivos y sus respectivos valores registrados en los estados financieros.

El impuesto de renta diferido se determina usando tasas tributarias (y legislación) que han sido promulgadas a la fecha del estado de situación financiera y que se espera serán aplicables cuando el impuesto a la renta diferido activo se realice o cuando el impuesto a la renta pasivo se pague.

Los impuestos de renta diferidos activos sólo se reconocen en la medida que sea probable que se produzcan beneficios tributarios futuros contra los que se puedan usar las diferencias temporarias o temporales. Los impuestos sobre la renta diferidos se determinan usando las tasas tributarias que han sido promulgadas a la fecha del estado de situación financiera y que se espera serán aplicables cuando los impuestos sobre la renta diferidos activos se realicen o los impuestos sobre la renta pasivos se paguen.

2.14 Beneficios a Empleados

Los beneficios a empleados comprenden todas las compensaciones a empleados, ex-empleados y pensiones a cargo de la Compañía. Estas son los salarios, los beneficios corrientes y no corrientes, los beneficios de terminación y beneficios posteriores al empleo.

2.14.1 Beneficios Post Empleo

a) Planes de aportación definido

El plan de aportación definido es un beneficio post-empleo en el que la Compañía paga contribuciones fijas a un fondo de pensiones, y donde no tiene ninguna obligación legal de pagar montos adicionales. Las obligaciones por pago de contribuciones a planes de pensiones definidos se reconocen como un gasto por beneficios a empleados en resultados, en los períodos en los que los servicios son prestados por los empleados.

b) Planes de beneficio definido

En el caso de los planes de beneficios definidos, la obligación y el costo de tales beneficios es determinado utilizando el método del valor actuarial presente, con valoraciones actuariales

Productos Familia S.A.

Notas a los Estados Financieros Separados Intermedios

independientes con una periodicidad anual.

El pasivo reconocido en el estado de situación financiera respecto de los planes de pensiones de beneficios definidos, es el valor presente de la obligación del beneficio definido a la fecha del estado de situación financiera, menos el valor razonable de los activos del plan, junto con los ajustes por ganancias o pérdidas actuariales no reconocidas y los costos por servicios pasados.

El valor presente de la obligación de beneficio definido se determina bajo la metodología denominada unidad de crédito proyectada, descontando los flujos de salida de efectivo estimados, usando como bases técnicas actuariales las siguientes:

Sobrevivencia física: para lo cual se emplea la tabla de mortalidad de rentistas discriminada por sexo, tomando como base la experiencia obtenida para el periodo 2005-2008. Dicha tabla es emitida por la Superintendencia Financiera mediante la Resolución 1555 de 2010.

El Incremento proyectado de la mesada: que está atada al incremento del Salario Mínimo Mensual Vigente (S.M.M.L.V.), para efectos de la estimación del incremento futuro, se toma el promedio de la variación del S.M.M.L.V. de los últimos 9 años. Los datos se toman de la serie histórica en pesos del S.M.M.L.V., emitidos por el Ministerio del trabajo y soportados por decretos del Gobierno Nacional.

Tasa de descuento: para efectos de descuento se emplea la tasa de bonos corporativos de alta calidad cuyo vencimiento esté acorde a los beneficios establecidos, sin embargo, el mercado colombiano no tiene la suficiente liquidez y profundidad en este tipo de bonos, razón por la cual se toman como referencia los títulos soberanos en pesos vigentes. La información relacionada a cada título público se extrae del Ministerio de Hacienda y Crédito Público.

2.14.2 Otros Beneficios a los Trabajadores a Largo Plazo

Son beneficios que surgen a medida que los trabajadores prestan sus servicios y tiene el derecho a disfrutar de beneficios futuros, que se liquidan en un período mayor a doce meses del periodo anual sobre el que se informa.

Para la determinación del pasivo de los beneficios de largo plazo, se utilizan técnicas actuariales descritas en los planes de beneficios definidos para hacer una estimación fiable del valor de los beneficios.

Las variaciones del pasivo, diferentes del pago de este pasivo, se contabilizan en resultados del periodo. En este beneficio se incluye los quinquenios.

Préstamos a Trabajadores a Tasas de Interés Inferiores a las del Mercado

La Compañía concede préstamos a los trabajadores con tasas de interés inferiores a las ofrecidas por el sistema financiero, lo cual bajo NIIF, se considera un beneficio de largo plazo. La normatividad establece que estos préstamos son instrumentos financieros activos que se reconocen inicialmente por su valor razonable y posteriormente al costo amortizado, entendido éste, como el valor presente de los flujos futuros descontados a una tasa de mercado para préstamos de similar destinación a los que concede la Compañía.

Productos Familia S.A.

Notas a los Estados Financieros Separados Intermedios

Dado que la diferencia entre el valor actual del préstamo y el valor presente calculado bajo la metodología del costo amortizado es inmaterial, la Compañía decide mantener los préstamos a trabajadores al valor del préstamo según el plan de pago y políticas internas aplicables a cada tipo de préstamo.

2.15. Provisiones

Las provisiones se reconocen cuando la Compañía tiene una obligación presente legal o asumida como resultado de hechos pasados, es probable que se requiera una salida de recursos para liquidar la obligación y el importe se ha estimado de forma fiable. No se reconocen provisiones para futuras pérdidas operativas. Cuando existen varias obligaciones similares, la probabilidad de que una salida de efectivo sea requerida se determina considerando el tipo de obligaciones como un todo. Se reconoce una provisión incluso si la probabilidad de la salida de un flujo de efectivo con respecto a cualquier partida incluida en la misma clase de obligaciones pueda ser pequeña.

Las provisiones se valoran por el valor presente de los desembolsos que se espera sean necesarios para liquidar la obligación usando una tasa de descuento antes de impuestos que refleje las evaluaciones del mercado actual del valor del dinero en el tiempo y de los riesgos específicos de la obligación si el término de la vigencia para la que estableció se considera como largo plazo, es decir mayor a 12 meses.

Las provisiones temporales o de corto plazo no estarán sujetas a ser valoradas ya que se consideran corrientes dentro del período fiscal vigente.

2.16. Ingresos de Contratos con Clientes

Ingresos de Contratos con Clientes

El principio central de la NIIF 15 es que una entidad reconoce los ingresos de actividades ordinarias para describir la transferencia de los bienes o servicios prometidos a los clientes, a cambio de un valor que refleje la contraprestación a la cual la entidad espera tener derecho en el intercambio por estos bienes o servicios.

Una entidad reconoce los ingresos de actividades ordinarias de acuerdo con ese principio básico mediante la aplicación de las siguientes etapas:

- Etapa 1: Identificar el contrato con el cliente.
- Etapa 2: Identificar las obligaciones de desempeño en el contrato.
- Etapa 3: Determinar el precio de la transacción.
- Etapa 4: Asignar el precio de la transacción a las obligaciones de desempeño del contrato.
- Etapa 5: Reconocer los ingresos ordinarios cuando (o a medida que) que la entidad satisface una obligación de desempeño.

De acuerdo con la NIIF 15, los ingresos se reconocen cuando una obligación de desempeño es satisfecha. La norma incluye además orientación sobre temas específicos relacionados con el reconocimiento de ingresos y requiere un mayor nivel de revelaciones.

La norma es efectiva para los períodos que comiencen en o después del 1 de enero de 2018. La Compañía no consideró su aplicación anticipada.

Productos Familia S.A.

Notas a los Estados Financieros Separados Intermedios

La Compañía revisó los cambios de esta norma frente a lo que estipulaban las normas anteriores y que esta deroga.

Algunos de los aspectos revisados, incluyen, entre otros, los siguientes:

La Compañía reconoce los ingresos por un importe que refleja la consideración que la Compañía espera tener derecho a recibir a cambio de la transferencia de bienes o servicios a un cliente.

De acuerdo a los contratos existentes con clientes y del portafolio de productos que ofrece la Compañía, se ha determinado que la única obligación de desempeño es la venta de bienes, por lo tanto la Compañía no espera que se presenten impactos en el reconocimiento de ingresos, ya que al igual que con las anteriores normas el reconocimiento del ingreso se realiza en el momento en el que el control del activo es transferido al cliente y ocurre con la entrega del mismo en el territorio nacional, así mismo con la ocurrencia de la transferencia del riesgo en la operación de ventas al exterior según los iconterms acordados en la transacción comercial.

La Compañía reconoce y considera desde el momento de la venta todas las variables que afectan el ingreso, tales como descuentos, rebajas, reducciones de precios, acuerdos de crecimiento, entre otros.

La Compañía basa su estimación de devoluciones y descuentos sobre la base de los resultados históricos, teniendo en cuenta el tipo de cliente, el tipo de operación y las características específicas de cada acuerdo.

Consideración Variable

Los contratos o acuerdos comerciales con nuestros clientes otorgan derecho a devolución únicamente por calidad defectuosa en el empaque o producto y la originada en el proceso de fabricación y/o transporte, así mismo otorga el derecho a descuentos comerciales y condicionados, a bonificaciones por metas de crecimiento y promociones, todo esto enmarcado en la política de clientes y según la transacción comercial vigente para la organización. Actualmente, la Compañía reconoce el ingreso de la venta de los bienes medidos al valor razonable de la contraprestación recibida o por cobrar, incluyendo sus devoluciones y descuentos y en todos los casos es posible medirlo de manera fiable, es decir libre de incertidumbre sobre la ocurrencia de la contraprestación por parte de los clientes.

El ingreso por método de participación se reconoce en el estado de resultados de acuerdo a la participación en los resultados de las subsidiarias.

2.17 Instrumentos Financieros Derivados

Los derivados se reconocen inicialmente a su valor razonable en la fecha en que se celebra el contrato y son permanentemente remediados a su valor razonable. Los instrumentos financieros derivados se registran a su valor razonable a través del estado de resultados y cualquier cambio en el valor razonable de estos derivados se reconoce inmediatamente en el estado de resultados como "otras ganancias/pérdidas, neto". La ganancia o pérdida relacionada con la porción efectiva de los derivados se reconoce en el estado de resultados como "ingresos financieros" o "gastos financieros".

Productos Familia S.A.

Notas a los Estados Financieros Separados Intermedios

2.18 Distribución de Dividendos

La distribución de dividendos a los accionistas de la Compañía se reconoce como un pasivo en los estados financieros de la Compañía en el período en el que estos dividendos se aprueban.

2.19 Reconocimiento de Costos y Gastos

La Compañía reconoce sus costos y gastos en la medida en que ocurran los hechos económicos de tal forma que queden registrados sistemáticamente en el período contable correspondiente (causación), independiente del flujo de recursos monetarios o financieros (caja). Se incluyen dentro de los costos las erogaciones causadas a favor de empleados o terceros directamente relacionados con la venta o prestación de servicios. También se incluyen aquellos costos que, aunque no estén directamente relacionados con la venta o la prestación de los servicios son un elemento esencial en ellos.

2.20 Partidas Excepcionales

Las partidas excepcionales se presentan por separado en los estados financieros cuando es necesario para proporcionar una comprensión adicional del rendimiento financiero de la Compañía. Hay partidas significativas de ingresos o gastos que se muestran por separado debido a la importancia de su naturaleza o importe.

3. Estimaciones y criterios contables significativos

La preparación de estados financieros requiere que la Administración realice estimaciones y utilice supuestos que afectan los montos incluidos en estos estados financieros y sus notas relacionadas. Las estimaciones realizadas y supuestos utilizados por la Compañía se encuentran basados en la experiencia histórica, cambios en la industria e información suministrada por fuentes externas calificadas. Sin embargo, los resultados finales podrían diferir de las estimaciones bajo ciertas condiciones.

Las estimaciones y políticas contables significativas son definidas como aquellas que son importantes para reflejar correctamente la situación financiera y los resultados de la Compañía y/o las que requieren un alto grado de juicio por parte de la administración.

Las principales estimaciones y aplicaciones del criterio profesional se encuentran relacionadas con los siguientes conceptos:

a. Vidas útiles de los activos fijos y valor razonable de las propiedades de inversión

La determinación de la vida útil económica y los valores residuales de las propiedades, planta y equipo está sujeta a la estimación de la Administración de la Compañía respecto del nivel de utilización de los activos, así como de la evolución tecnológica esperada. La Compañía revisa regularmente la totalidad de sus tasas de depreciación y los valores residuales para tener en cuenta cualquier cambio respecto del nivel de utilización, marco tecnológico y su desarrollo futuro, que son eventos difíciles de prever, y cualquier cambio podría afectar los futuros cargos de depreciación y los montos en libros de los activos. El valor razonable de las propiedades de inversión se estima usando el conocimiento técnico de peritos independientes especializados en propiedad raíz.

Productos Familia S.A.

Notas a los Estados Financieros Separados Intermedios

b. Beneficios por planes de pensión

El valor presente de las obligaciones por planes de pensión depende de un número de factores que se determinan sobre bases actuariales, usando un número de supuestos. Los supuestos usados al determinar el costo neto por pensiones incluyen una tasa de descuento entre otros, cualquier cambio en estos supuestos tendrá impacto en el valor en libros de la obligación por planes de pensión.

El cálculo de esta estimación es realizado por peritos independientes, con metodologías técnicamente aceptadas para este tipo de estimaciones. Los supuestos clave para establecer las obligaciones por planes de pensión se basan en parte en las condiciones de mercado.

c. Deterioro de cuentas por cobrar

La Compañía evalúa el deterioro de valor de las cuentas por cobrar para reconocer las pérdidas crediticias esperadas durante el tiempo de vida del activo de todos los instrumentos financieros para los cuales ha habido incrementos significativos en el riesgo crediticio desde el reconocimiento inicial evaluado sobre una base individual considerando toda la información razonable y sustentable, incluyendo la que se refiera al futuro.

d. Valor razonable de instrumentos financieros

El valor razonable de los instrumentos financieros que se comercializan en mercados activos se basa en los precios de mercado a la fecha del balance. El precio de cotización de mercado que se utiliza para los activos financieros es el precio corriente del comprador.

El valor razonable de los instrumentos financieros que no son comercializados en un mercado activo se determina usando técnicas de valuación. La Compañía aplica su juicio para seleccionar una variedad de métodos y aplica supuestos que principalmente se basan en las condiciones de mercado existentes a la fecha de cada balance general.

Para determinar el valor razonable del resto de instrumentos financieros se utilizan otras técnicas, como flujos de efectivo descontados estimados.

Se asume que el importe en libros menos la provisión por deterioro de valor de las cuentas a cobrar se aproxima a su valor razonable.

El valor razonable de los activos y pasivos financieros a efectos de su reconocimiento inicial y de presentación de información financiera se estima descontando los flujos contractuales futuros de efectivo al tipo de interés corriente del mercado del que puede disponer la Compañía para instrumentos financieros similares.

e. Provisiones y estimaciones

La Compañía realiza estimaciones de los importes a liquidar en el futuro, incluyendo las correspondientes obligaciones contractuales, litigios pendientes u otros pasivos.

Dichas estimaciones están sujetas a interpretaciones de los hechos y circunstancias actuales, proyecciones de acontecimientos futuros y estimaciones de los efectos financieros de dichos acontecimientos.

Productos Familia S.A.

Notas a los Estados Financieros Separados Intermedios

f. Impuesto a la renta diferido

La Compañía ha realizado la estimación de sus impuestos diferidos considerando que todas las diferencias entre el valor en libros y la base tributaria de los activos y pasivos (fundamentalmente efectos de la adopción de las NIIF) se revertirán en el futuro.

g. Impuesto a las ganancias

La Compañía está sujeta a las regulaciones colombianas en materia de impuestos. Juicios significativos son requeridos en la determinación de las provisiones para impuestos. Existen transacciones y cálculos para los cuales la determinación de impuestos es incierta durante el curso ordinario de las operaciones. La Compañía evalúa el reconocimiento de pasivos por discrepancias que puedan surgir con las autoridades de impuestos sobre la base de estimaciones de impuestos adicionales que deban ser cancelados. Los montos provisionados para el pago de impuesto sobre la renta son estimados por la administración sobre la base de su interpretación de la normatividad tributaria vigente y la posibilidad de pago.

4. REVELACION DE PARTIDAS EXTRAORDINARIAS

Para el primer trimestre de 2019 la Compañía no presentó ninguna partida extraordinaria que afecte los estados financieros.

5. Costos y Gastos por Naturaleza

Los costos y gastos operacionales agrupados de acuerdo a su naturaleza son los siguientes:

	Marzo de 2019			
	Costo de Ventas	Gastos de Administración	Gastos de Ventas	Total
Costos directos de producción	\$ 107,996	\$ -	\$ -	\$ 107,996
Publicidad y promoción	-	-	33,707	33,707
Beneficios empleados	14,306	6,691	19,487	40,484
Servicios	13,809	429	7,319	21,557
Depreciación	8,490	293	1,368	10,151
Otros gastos	1,834	576	3,111	5,521
Mantenimiento y reparaciones	2,568	1,326	2,041	5,935
Regalías	-	-	5,207	5,207
Arrendamientos de corto plazo	653	219	425	1,297
Arrendamientos de bajo valor	242	228	435	905
Impuestos	927	1,471	1,503	3,901
Honorarios	222	567	380	1,169
Gastos de viaje	117	176	866	1,159
Seguros	385	269	162	816
Donaciones	-	173	18	191
Contribuciones y afiliaciones	90	170	28	288
Amortizaciones	79	46	68	193
Gastos legales	-	7	91	98
Depreciación por Derechos de uso	162	4	1,993	2,159
	\$ 151,880	\$ 12,645	\$ 78,209	\$ 242,734

Productos Familia S.A.

Notas a los Estados Financieros Separados Intermedios

Marzo de 2018				
	Costo de Ventas	Gastos de Administración	Gastos de Ventas	Total
Costos directos de producción	\$ 94,387	\$ -	\$ -	\$ 94,387
Publicidad y promoción	-	-	44,239	44,239
Beneficios empleados	15,792	6,645	18,735	41,172
Servicios	12,993	315	6,438	19,746
Depreciación	8,250	281	1,278	9,809
Mantenimiento y reparaciones	2,716	1,398	2,548	6,662
Otros gastos	1,905	1,197	2,847	5,949
Regalías	-	-	5,207	5,207
Arrendamientos	700	571	2,681	3,952
Impuestos	266	1,708	1,460	3,434
Honorarios	344	698	387	1,429
Gastos de viaje	155	226	819	1,200
Seguros	394	238	200	832
Donaciones	-	660	14	674
Contribuciones y afiliaciones	42	162	26	230
Amortizaciones	62	4	31	97
Gastos legales	10	9	11	30
	\$ 138,016	\$ 14,112	\$ 86,921	\$ 239,049

6. Efectivo y Equivalentes de Efectivo

El efectivo y equivalente de efectivo, comprende:

	Marzo de 2019	Diciembre de 2018
Caja	\$ 1,782	\$ 219
Bancos	23,612	25,553
Inversiones corrientes (1)	21,617	62,102
	\$ 47,011	\$ 87,874

(1) Las inversiones corrientes a marzo de 2019 y diciembre de 2018 tienen calificaciones de riesgo entre AAA y AA+, los cuales presentan un vencimiento inferior a 90 días y comprenden:

	Marzo de 2019	Diciembre de 2018
Carteras colectivas	\$ 21,617	\$ 62,102

A marzo de 2019 y diciembre de 2018, la Compañía tenía disponibles líneas de crédito aprobadas sin utilizar por \$450,000.

Los saldos en bancos devengan tasas de interés fijas que varían frecuentemente de acuerdo a las condiciones de mercado.

Al cierre de marzo de 2019 existe una restricción al efectivo por valor de \$ 7.

Productos Familia S.A.

Notas a los Estados Financieros Separados Intermedios

7. Cuentas por Cobrar, neto

Las cuentas por cobrar, comprenden:

	Marzo de 2019		Diciembre de 2018	
	Corriente	No corriente	Corriente	No corriente
Clientes nacionales y del exterior (1)	\$ 167,510	\$ 926	\$ 130,765	\$ 946
Partes relacionadas (Nota 15)	49,411	34,951	36,025	42,618
Impuestos (Nota 16)	54,449	-	54,285	-
Empleados	907	3,489	671	3,474
Gastos pagados por anticipado	204	-	701	939
Otras cuentas por cobrar (2)	44,165	918	702	-
Deterioro (3)	(1,667)	-	(1,686)	-
	\$ 314,979	\$ 40,284	\$ 221,463	\$ 47,977

(1) Los deudores comerciales no generan intereses y generalmente las condiciones de pago son de 30 a 90 días.

(2) Del saldo corriente de las otras cuentas por cobrar a marzo de 2019, \$43,257 corresponden al monto del efectivo restringido a causa del embargo presentado por el Municipio de Guachené Cauca.

(3) El movimiento del deterioro de cartera se presenta a continuación:

	Marzo de 2019	Diciembre de 2018
Saldo inicial	\$ 1,686	\$ 1,389
Provisión del ejercicio	-	300
Castigo de cartera	(19)	(3)
Saldo final	\$ 1,667	\$ 1,686

8. Inventarios, neto

Los inventarios, comprenden:

	Marzo de 2019	Diciembre de 2018
Producto terminado	\$ 46,304	\$ 49,602
Materias primas	55,087	48,030
Repuestos	12,886	12,968
Productos en proceso	9,480	11,486
Mercancía no fabricada por la empresa	7,574	6,023
Deterioro	(7,145)	(7,244)
	\$ 124,186	\$ 120,865

Productos Familia S.A.

Notas a los Estados Financieros Separados Intermedios

El movimiento del deterioro del inventario comprende:

	Marzo de 2019	Diciembre de 2018
Saldo al inicio del período	\$ 7,244	\$ 8,960
Provisión neta	-	(515)
Castigos	(99)	(1,201)
Saldo al final del período	<u>\$ 7,145</u>	<u>\$ 7,244</u>

9. Inversiones en subsidiarias

Las inversiones comprenden:

	Marzo de 2019	Diciembre de 2018
Inversiones en subsidiarias	<u>\$ 1,119,085</u>	<u>\$ 1,079,159</u>

La participación de Productos Familia S.A., en las subsidiarias donde registró método de participación al 31 de marzo, se detalla a continuación:

Sociedad	% de participación	Marzo de 2019					
		Activos	Pasivos	Patrimonio	Valor de la inversión en libros	Resultado del período	Método de participación
Familia del Pacífico S.A.S.	100	\$ 507,655	\$ 161,917	\$ 345,738	\$ 345,739	\$ 27,980	\$ 27,980
Productos Familia Cajicá S.A.S.	100	195,449	31,738	163,711	163,711	10,036	10,036
Diamoni Logística S.A.S.	100	8,110	1,145	6,965	7,052	100	83
Productos Familia Sancela del Ecuador S.A.	100	422,716	131,334	291,382	294,818	12,968	13,727
Productos Familia Chile SPA	100	41,760	29,627	12,133	12,134	1,594	1,594
Productos Sancela del Perú S.A.	100	105,077	41,151	63,926	147,103	6,015	6,015
Productos Familia del Perú S.A.C.	100	4,847	13,907	(9,060)	-	(528)	-
Continental de Negocios S.A.	100	86,066	58,690	27,376	63,547	1,908	1,908
Productos Familia de Puerto Rico INC	100	15,648	7,878	7,770	7,769	589	589
Algodonera Aconcagua S.A.	99.52	91,016	34,212	56,804	73,333	383	381
Val Plottier S.A.	90	5,988	1,688	4,300	3,871	121	109
Industrial Papelera Ecuatoriana S.A.	0.03	130,583	95,579	35,004	8	757	-
		<u>\$ 1,614,915</u>	<u>\$ 608,866</u>	<u>\$ 1,006,049</u>	<u>\$ 1,119,085</u>	<u>\$ 61,923</u>	<u>\$ 62,422</u>

Sociedad	% de participación	Diciembre de 2018					
		Activos	Pasivos	Patrimonio	Valor de la inversión en libros	Resultado del período	Método de participación
Familia del Pacífico S.A.S.	100	\$ 456,377	\$ 138,619	\$ 317,758	\$ 317,758	\$ 129,686	\$ 129,686
Productos Familia Cajicá S.A.S.	100	178,221	24,545	153,676	153,676	11,595	11,595
Diamoni Logística S.A.S.	100	8,107	1,138	6,969	6,969	1,238	1,238
Productos Familia Sancela del Ecuador S.A.	100	399,650	110,194	289,456	292,243	43,823	46,359
Industrial Papelera Ecuatoriana S.A.	0.03	137,144	101,541	35,603	8	2,537	-
Productos Familia Chile SPA	100	41,778	31,096	10,682	10,682	546	546
Productos Sancela del Perú S.A.	100	84,006	25,553	58,453	142,029	16,723	15,889
Productos Familia del Perú S.A.C.	100	5,473	14,147	(8,674)	-	(3,238)	-
Continental de Negocios S.A.	100	86,559	59,948	26,611	62,782	2,851	2,851
Productos Familia de Puerto Rico INC	100	16,859	9,393	7,466	7,466	1,687	1,687
Algodonera Aconcagua S.A.	99.52	88,931	30,721	58,210	81,199	(10,941)	(10,888)
Val Plottier S.A.	90	6,843	2,015	4,828	4,347	634	571
		<u>\$ 1,509,948</u>	<u>\$ 548,910</u>	<u>\$ 961,038</u>	<u>\$ 1,079,159</u>	<u>\$ 197,141</u>	<u>\$ 199,534</u>

Productos Familia S.A.

Notas a los Estados Financieros Separados Intermedios

A marzo de 2019 la Compañía no ha recibido dividendos (2018 - \$200,949).

El objeto social de las compañías sobre las cuales se calculó el método de participación, se describe a continuación:

Familia del Pacífico S.A.S.

El objeto social comprende, entre otros, la construcción, montaje y puesta en marcha de plantas para desarrollar y ejecutar procesos industriales o de manufactura, parciales, intermedios o integrales, relacionados con pulpa de papel, con papel, con celulosa u otro tipo de materiales similares a los anteriores, derivados de ellos, o fabricados con ellos, los cuales darán como resultado, productos intermedios o finales destinados al consumo industrial o al consumidor final, según el caso.

Su objeto también incluye comercializar su propia producción con destino a compradores del país o del extranjero, importar a Colombia o comprar dentro del país toda clase de materias primas brutas, procesadas o semi procesadas que hayan sido objeto o no, de otros procesos industriales intermedios y que sean necesarias o adecuadas para la manufactura o procesamiento de productos intermedios o finales de papel, de celulosa o de elementos derivados.

A partir del 30 de diciembre de 2009, la Compañía recibió la calificación como Usuario Industrial de Bienes y Usuario Industrial de Servicios de la Zona Franca Permanente del Cauca, mediante el Acto de Calificación No. 001 expedido por el usuario operador.

La Compañía posee 3,360,958,490 acciones en esta subsidiaria.

Productos Familia Sancela del Ecuador S.A.

El objeto social, entre otras cosas, permite dedicarse a la fabricación, comercialización, distribución de papel, así como de pulpa y celulosa de papel, papel desechable, toallas sanitarias, servilletas, papel higiénico y sus derivados; la compra-venta importación, recolección, comercialización, industrialización y reciclaje de materia prima para la elaboración de toda clase de papel, cartón y sus derivados; la exploración, explotación, industrialización, producción, distribución de la madera como materia prima de papel; y la elaboración, importación, exportación, distribución y comercialización dentro y fuera del Ecuador de toallas sanitarias, pañales desechables y demás productos relacionados con la higiene corporal.

La Compañía posee 37,919,673 acciones ordinarias en esta subsidiaria.

Productos Sancela del Perú S.A.

El objeto social incluye la importación y exportación y/o venta de productos de protección sanitaria interna y/o externa, así como de productos para el control de incontinencia de adultos.

La Compañía posee 2,077,257 acciones ordinarias en esta subsidiaria.

Continental de Negocios S.A.

El objeto social principal es la compra, venta, importación, exportación y representación de mercancías

Productos Familia S.A.

Notas a los Estados Financieros Separados Intermedios

en general, pudiendo dedicarse a cualquier otra operación de lícito comercio.

La Compañía posee 327,347 acciones ordinarias en esta subsidiaria

Algodonera Aconcagua S.A.

Su objeto social consiste en el desarrollo de la actividad industrial, entre la que se contempla la extracción, producción, elaboración y transformación de productos y subproductos derivados de algodón, celulosa o papel.

La Compañía posee 61,430,396 acciones ordinarias en esta subsidiaria.

Val Plottier S.A.

Su objeto social comprende la adquisición, venta, permuta, explotación, arrendamiento, administración y constitución de inmuebles urbanos y rurales, con fines de explotación, arrendamiento, venta, urbanización, colonización, fraccionamiento, loteo y/o subdivisión.

La Compañía posee 10,800 acciones ordinarias en esta subordinada.

Diamoni Logística S.A.S.

El objeto social de la Compañía comprende, entre otros, prestar el servicio público de transporte automotor de carga a nivel nacional e internacional y la realización de todo tipo de operaciones de transporte multimodal con vehículos adecuados para conducir bienes de un lugar a otro, propios o tomados en administración o arriendo por cualquier modalidad contractual, o que se vinculen de acuerdo con las normas legales vigentes.

La Compañía posee 401,000 acciones ordinarias en esta subsidiaria que representan el 100% de la composición accionaria de esta sociedad.

Productos Familia Puerto Rico, INC

Los ingresos que obtiene provienen de su objeto social, el cual corresponde principalmente a la venta al por mayor de papel higiénico, servilletas, pañales higiénicos, toallas sanitarias y otros productos higiénicos, en el mercado local de Puerto Rico.

La Compañía posee 49,500 acciones ordinarias en esta subsidiaria que representan el 100% de la composición accionaria de esta sociedad.

Productos Familia Cajicá S.A.S.

Esta Compañía fue calificada como Usuario Industrial de Zona Franca y su objeto social consiste en desarrollar de manera exclusiva dentro de la zona franca las siguientes actividades: producir, manufacturar, procesar o terminar productos de higiene, aseo personal, del hogar y cosméticos,

Productos Familia S.A.

Notas a los Estados Financieros Separados Intermedios

importación de materias primas, insumos, bienes intermedios y materiales necesarios para la manufactura. El objeto social de la Compañía incluye además actividades como comercializar desde zona franca, en territorio nacional o en terceros países, los productos manufacturados o procesados.

La Compañía posee 215,000 acciones ordinarias en esta subsidiaria.

Productos Familia del Perú S.A.C.

La sociedad tiene por objeto principal la fabricación, importación, exportación, distribución, confección y comercialización de productos farmacéuticos y afines, productos para la higiene corporal, cosméticos y mercadería en general. Así mismo podrá ejercer actividades directamente relacionadas afines o conexas a las actividades empresariales antes descritas.

La Compañía posee 4,024,702 acciones ordinarias en esta subsidiaria.

Productos Familia Chile SPA

La sociedad tiene como objeto la realización de actividades consistentes en inversiones en todo tipo de bienes, muebles e inmuebles, corporales e incorporeales, administrar tales inversiones y bienes, y percibir sus frutos y rentas; la compra, venta, importación, exportación, distribución, comercialización y fabricación de toallas higiénicas femeninas, pañales, protectores diarios y artículos absorbentes de fluidos corporales en general.

La Compañía posee 100,100 acciones en esta subsidiaria.

Al cierre de marzo de 2019 y diciembre de 2018 no se tenía restricciones sobre las inversiones permanentes.

10. Propiedades, Planta y Equipo, Neto

El movimiento y los saldos de las propiedades, planta y equipo se presentan a continuación:

Descripción	Terrenos	Edificios	Maquinaria y equipo	Equipo de oficina	Equipo de cómputo	Equipo de transporte	Proyectos en curso	Total
Saldo al 31 de diciembre de 2017	\$ 130,235	\$ 114,415	\$ 288,857	\$ 12,426	\$ 2,403	\$ 15,188	\$ 22,575	\$ 586,099
Efecto por conversión de moneda extranjera	-	-	122	4	2	3	96	227
Adiciones	-	-	920	212	1,183	2,167	41,286	45,768
Bajas	-	-	(18,669)	(1)	-	(789)	(7,793)	(27,252)
Pérdida por deterioro	-	-	(4,820)	-	-	-	-	(4,820)
Traslados	-	2,485	30,077	1,232	826	135	(35,990)	(1,235)
Depreciación	-	(3,780)	(29,660)	(1,496)	(1,195)	(3,244)	-	(39,375)
Saldo al 31 de diciembre de 2018	\$ 130,235	\$ 113,120	\$ 266,827	\$ 12,377	\$ 3,219	\$ 13,460	\$ 20,174	\$ 559,412
Efecto por conversión de moneda extranjera	-	-	(198)	(3)	(1)	(5)	(25)	(232)
Adiciones	-	-	5	66	49	172	2,131	2,423
Bajas	-	-	(12)	-	(7)	(143)	-	(162)
Depreciación	-	(1,008)	(7,606)	(373)	(344)	(864)	-	(10,195)
Saldo al 31 de marzo de 2019	\$ 130,235	\$ 112,112	\$ 259,016	12,067	2,916	12,620	22,280	551,246

Productos Familia S.A.

Notas a los Estados Financieros Separados Intermedios

11. Intangibles, neto

A continuación, se presenta el saldo y los movimientos de los intangibles:

	Software y licencias
Saldo al 31 de diciembre de 2017	\$ 1,306
Incrementos	1,235
Amortizaciones	(448)
Saldo al 31 de diciembre de 2018	\$ 2,093
Incrementos	-
Amortizaciones	(147)
Saldo al 31 de marzo de 2019	\$ 1,946

12. Obligaciones Financieras

Las obligaciones financieras comprenden:

Entidad financiera	Tasa de interés	Marzo de 2019		Vencimiento final
		Corriente	No corriente	
Bancolombia S.A.	IBR+2.9% M.V.	\$ 9,633	\$ 4,800	11/09/2020
Bancolombia S.A.	DTF +2.55% N.A.T	2,980	9,000	12/03/2023
Banco de Bogotá	DTF+2.25% N.A.T	4,252	2,074	11/06/2020
Banco de Bogotá	IBR+2.7% M.V.	6,446	18,750	15/02/2023
Banco de Bogotá	IBR+2.78% M.V.	6,306	21,000	23/04/2023
Banco de Bogotá	IBR+2.70% M.V.	4,131	14,000	15/08/2023
Banco de Bogotá	DTF+4.5% N.A.T	32	-	24/12/2020
Banco de Bogotá	DTF+4.3% N.A.T	111	-	30/05/2020
Banco de Bogotá	DTF+4.3% N.A.T	106	-	07/07/2021
Banco de Bogotá	0.74%	106	-	07/07/2021
Banco de Bogotá	0.74%	106	-	07/07/2021
Banco de Bogotá	0.74%	106	-	07/07/2021
Banco de Bogotá	DTF+4.3% N.A.T	126	-	07/07/2022
Banco de Bogotá	TF+3.9% N.A.T	122	-	25/01/2022
Banco de Bogotá	DTF+3.9% N.A.T	141	-	14/12/2022
		\$ 34,704	\$ 69,624	

Productos Familia S.A.

Notas a los Estados Financieros Separados Intermedios

Entidad financiera	Tasa de interés	Diciembre de 2018		Vencimiento final
		Corriente	No corriente	
Bancolombia S.A.	IBR+2.9% M.V.	\$ 9,675	\$ 9,600	11/09/2020
Bancolombia S.A.	DTF +2.55% N.A.T	3,958	9,775	12/03/2023
Banco de Bogotá	DTF+2.25% N.A.T	4,151	2,074	11/06/2020
Banco de Bogotá	IBR+2.7% M.V.	3,361	21,875	15/02/2023
Banco de Bogotá	IBR+2.78% M.V.	6,361	21,000	23/04/2023
Banco de Bogotá	IBR+2.70% M.V.	4,174	16,000	15/08/2023
Banco de Bogotá	DTF+4.5% N.A.T	14	22	24/12/2020
Banco de Bogotá	DTF+4.3% N.A.T	69	52	30/05/2020
Banco de Bogotá	DTF+4.3% N.A.T	122	330	07/07/2021
Banco de Bogotá	DTF+4.3% N.A.T	30	103	07/07/2022
Banco de Bogotá	DTF+3.9% N.A.T	29	97	25/01/2022
Banco de Bogotá	DTF+3.9% N.A.T	27	121	14/12/2022
		\$ 31,971	\$ 81,049	

13. Beneficios a Empleados

La composición de los beneficios a empleados es la siguiente:

	Marzo de 2019		Diciembre de 2018	
	Corriente	No corriente	Corriente	No corriente
Cesantías	\$ 1,852	\$ 213	\$ 5,372	\$ 213
Intereses a las cesantías	61	-	662	-
Vacaciones	4,683	-	3,950	-
Beneficios extralegales	9,004	7,459	6,484	7,350
Prima de servicios	1,815	-	-	-
Salarios por pagar	2,642	-	-	-
Pensiones de jubilación	-	189	-	194
	\$ 20,057	\$ 7,861	\$ 16,468	\$ 7,757

14. Cuentas Por Pagar

Las cuentas por pagar, comprenden:

	Marzo de 2019	Diciembre de 2018
Proveedores	\$ 70,821	\$ 58,816
Compras y servicios	50,624	45,002
Acreedores oficiales	7,537	18,695
Partes relacionadas (Nota 15)	160,458	116,741
Dividendos (Nota 15)	4,089	12,099
Anticipos de clientes	2	353
	\$ 293,531	\$ 251,706

Productos Familia S.A.

Notas a los Estados Financieros Separados Intermedios

15. Saldos y Transacciones con Subsidiarias y Partes Relacionadas

a) Cuentas por cobrar (Nota 7)

	<u>Marzo de 2019</u>	<u>Diciembre de 2018</u>
Continental de Negocios S.A.	\$34,649	\$ 37,263
Productos Familia Chile SPA	17,981	19,323
Productos Sancela del Perú S.A.	10,555	6,345
Productos Familia del Perú SAC	5,414	6,158
Productos Familia de Puerto Rico, INC	2,914	2,370
Algodonera Aconcagua S.A.	3,861	2,334
Productos Familia del Ecuador S.A.	5,923	2,309
Otras compañías Essity relacionadas	1,418	1,521
Industrial papelerera Ecuatoriana	7	-
Productos Sancela del Perú S.A. Suc. Bolivia	1,640	1,020
	<u>\$84,362</u>	<u>\$ 78,643</u>

b) Cuentas por pagar (Nota 14)

	<u>Marzo de 2019</u>	<u>Diciembre de 2018</u>
Familia del Pacífico S.A.S.	\$ 123,686	\$ 86,855
Productos Familia Cajicá S.A.S.	19,812	9,655
Diamoni Logística S.A.S.	5,438	4,828
Algodonera Aconcagua S.A.	2,657	2,762
Continental de Negocios S.A.	185	112
Productos Familia del Perú SAC	-	24
Productos Familia del Ecuador S.A.	-	17
Productos Sancela del Perú S.A.	-	1
Otras compañías Essity relacionadas	7,809	12,487
Vinda Malaysia SDN BHD	871	-
	<u>\$ 160,458</u>	<u>\$ 116,741</u>

c) Dividendos por pagar (Nota 14)

	<u>Marzo de 2019</u>	<u>Diciembre de 2018</u>
Essity Hygiene and Health AB	\$ 1,046	\$ 3,153
Essity Holding GMBH	944	2,847
Grupo Gómez	1,989	5,975
Otros minoritarios	110	124
	<u>\$ 4,089</u>	<u>\$ 12,099</u>

Productos Familia S.A.

Notas a los Estados Financieros Separados Intermedios

d) Transacciones

Las transacciones con subsidiarias y partes relacionadas comprenden:

Ingresos	Marzo de 2019						Total
	Ventas de productos	Regalías	Servicios y honorarios	Arrendamientos	Venta de activos fijos	Intereses	
Algodonera Aconcagua S.A.	\$ 1,401	\$ 454	\$ -	\$ -	\$ -	\$ -	\$ 1,855
Continental de Negocios S.A.	12,924	-	47	-	295	-	13,266
Diamoni Logística S.A.S.	20	-	558	-	-	-	578
Familia del Pacífico S.A.S.	203	4,077	3,931	2	-	-	8,213
Productos Sancela del Perú S.A. Sucursal Bolivia	2,420	-	-	-	-	-	2,420
Productos Familia Cajicá S.A.S.	8,031	1,730	3,908	746	-	-	14,415
Productos Familia Chile S.P.A.	4,216	-	-	-	229	-	4,445
Productos Familia de Puerto Rico, INC	3,434	-	-	-	-	-	3,434
Productos Familia del Perú S.A.C.	400	-	-	-	-	-	400
Productos Sancela del Perú S.A.	15,673	-	-	-	-	141	15,814
Productos Familia Sancela del Ecuador S.A.	6,021	2,626	4,539	-	-	-	13,186
Essity Higiene y Salud México	979	-	-	-	-	-	979
Otras compañías Essity	484	-	-	-	-	-	484
	\$ 56,206	\$ 8,887	\$ 12,983	\$ 748	\$ 524	\$ 141	\$ 79,489

Ingresos	Marzo de 2018					Total
	Ventas de productos	Regalías	Servicios y honorarios	Arrendamientos	Intereses	
Algodonera Aconcagua S.A.	\$ 1,753	\$ -	\$ -	\$ -	\$ -	\$ 1,753
Continental de Negocios S.A.	11,326	-	-	38	-	11,364
Diamoni Logística S.A.S.	13	-	796	-	-	809
Familia del Pacífico S.A.S.	390	2,300	456	2	-	3,148
Productos Sancela del Perú S.A. Sucursal Bolivia	3,146	-	-	-	-	3,146
Productos Familia Cajicá S.A.S.	743	-	712	723	-	2,178
Productos Familia Chile S.P.A.	5,463	-	-	-	209	5,672
Productos Familia de Puerto Rico, INC	2,342	-	-	-	-	2,342
Productos Familia del Perú S.A.C.	708	-	-	-	-	708
Productos Sancela del Perú S.A.	14,407	-	-	-	-	14,407
Productos Familia Sancela del Ecuador S.A.	7,058	4,874	4,212	-	-	16,144
Essity Higiene y Salud México	810	-	-	-	-	810
Essity Chile SA	290	-	-	-	-	290
Asaleo care Australia PTY Ltd	168	-	-	-	-	168
	\$ 48,617	\$ 7,174	\$ 6,176	\$ 763	\$ 209	\$ 62,939

Productos Familia S.A.

Notas a los Estados Financieros Separados Intermedios

Costos y gastos

	Marzo de 2019				
	Compras	Regalías	Servicios	Arrendamiento	Total
Familia del Pacifico S.A.S.	\$ 7,638	\$ -	\$ 4	\$ -	\$ 7,642
Productos Familia Cajicá S.A.S.	9,292	-	21	-	9,313
Continental de negocios	1	-	-	236	237
Essity Operations Gennep BV	59	-	-	-	59
Essity Slovakia sro	154	-	-	-	154
Vinda Malaysia SDN BHD	1,385	-	-	-	1,385
Essity Operations Mainz Kostheim GMBH	1,506	-	-	-	1,506
Essity Higiene and Healt AB	-	3,830	643	-	4,473
Essity HMS North America INC	418	-	-	-	418
Essity Do Brasil	643	-	-	-	643
Essity Chile S.A.	220	-	-	-	220
Essity Higiene y Salud México	1,978	-	-	-	1,978
Essity holding GMBH	-	1,376	-	-	1,376
	\$ 23,294	\$ 5,206	\$ 668	\$ 236	\$ 29,404

Costos y gastos

	Marzo de 2018					
	Compras	Regalías	Servicios	Compra de Activos fijos	Arrendamientos	Total
Familia del Pacifico S.A.S.	\$ 9,578	\$ -	\$ 13	\$ 16	\$ -	\$ 9,607
Productos Familia Cajicá S.A.S.	6,482	-	6	-	-	6,488
Productos Familia Sancela del Ecuador S.A.	4	-	-	-	-	4
Continental de Negocios	(20)	-	-	-	132	112
Essity Hygiene and Health AB	-	3,705	604	-	-	4,309
Essity Canadá, INC	2,992	-	-	-	-	2,992
Essity Operations Mainz Kostheim GMBH	689	-	-	-	-	689
Essity Holding GMBH	-	1,502	-	-	-	1,502
Essity HMS North America INC	404	-	-	-	-	404
Essity slovaquia sro	148	-	-	-	-	148
Essity Higiene Products se	-	-	4	-	-	4
	\$ 20,277	\$ 5,207	\$ 627	\$ 16	\$ 132	\$ 26,259

Otros movimientos con partes relacionadas:

	Mandato		Reembolsos	
	Marzo de 2019	Marzo de 2018	Marzo de 2019	Marzo de 2018
Algodonera Aconcagua S.A.	\$ -	\$ -	\$ 25	\$ 20
Familia del Pacifico S.A.S.	100,670	115,113	1,562	2,542
Productos Familia Cajicá S.A.S.	37,403	20,045	4,693	3,729
Diamoni Logística S.A.S.	-	-	253	199
Productos Familia Chile S.P.A.	-	-	71	50
Continental de negocios	-	-	130	92
Productos Familia del Perú S.A.C.	-	-	4	2
Productos Familia Sancela del Ecuador S.A.	-	-	854	775
Productos Sancela del Perú S.A.	-	-	15	13
Productos Familia de Puerto Rico, INC	-	-	76	30
Essity Higiene y Salud México	-	-	-	12
	\$ 138,073	\$ 135,158	\$ 7,683	\$ 7,464

Productos Familia S.A.

Notas a los Estados Financieros Separados Intermedios

El método de participación se registró en el estado de resultados integrales de la siguiente manera:

	<u>Marzo de 2019</u>	<u>Marzo de 2018</u>
Productos Familia Sancela del Ecuador S.A.	\$ 13,727	\$ 6,701
Productos Familia de Puerto Rico, INC	589	501
Productos Familia Chile S.P.A.	1,594	75
Continental de Negocios S.A.	1,908	844
Productos Sancela del Perú S.A.	6,015	4,971
Algodonera Aconcagua S.A.	381	(1,128)
Val Plottier S.A.	109	-
Diamoni Logística S.A.S.	83	214
Familia del Pacífico S.A.S.	27,980	40,582
Productos Familia Cajicá S.A.S.	10,036	5,476
	<u>\$ 62,422</u>	<u>\$ 58,236</u>

Durante el periodo de tres meses a marzo de 2019 v 2018 no se presentar on entre Productos Familia S.A. y sus vinculados económicos, transacciones con las siguientes características:

1. Operaciones cuyas características difieran de las realizadas con terceros, que impliquen diferencias importantes entre los precios del mercado para operaciones similares.
2. Servicios o asesorías sin costo.
3. Transacciones por otros conceptos, a miembros de Junta Directiva, Representantes Legales y Administradores, a excepción de los pagos inherentes a la vinculación directa y a los honorarios por la participación en las reuniones de Junta Directiva aprobados por la Asamblea General de Accionistas.
4. Con relación al manejo administrativo, Productos Familia S. A. tiene independencia de los demás vinculados económicos con los cuales efectuó operaciones, con excepción al control ejercido sobre las compañías filiales.

16. Impuestos, gravámenes y tasas

Activos y Pasivos por Impuestos Corrientes

El siguiente es el detalle de activos y pasivos por impuestos corrientes:

	<u>Marzo de 2019</u>	<u>Diciembre de 2018</u>
Activos por impuestos corrientes (Nota 7)		
Impuesto a las Ganancias	\$ 53,962	\$ 53,828
Impuesto de Industria y Comercio	487	457
	<u>\$ 54,449</u>	<u>\$ 54,285</u>

Productos Familia S.A.

Notas a los Estados Financieros Separados Intermedios

Pasivos por impuestos corrientes	Marzo de 2019	Diciembre de 2018
Impuesto de Industria y Comercio	\$ 2,940	\$ 3,912

17. Capital Social

Las acciones comunes se clasifican en el patrimonio. El capital suscrito y pagado al cierre de marzo de 2019 y a diciembre de 2018 comprende 1,110,667,888 acciones ordinarias con un valor nominal en pesos colombianos de \$0.10 cada una.

18. Reservas y Resultados Acumulados

Reserva Legal

De acuerdo con la ley colombiana, la Compañía está obligada a apropiarse el 10% de su ganancia neta anual con destino a la reserva legal hasta que el saldo de esta reserva sea equivalente por lo menos al 50% del capital suscrito.

Dicha reserva, que no es distribuible antes de la liquidación de la sociedad puede utilizarse para absorber pérdidas. Son de libre disponibilidad por la Asamblea General de Accionistas las apropiaciones hechas en exceso del 50% antes mencionado.

Reserva Estatutaria

Esta reserva es de libre disposición por parte de la Asamblea General de Accionistas. (Véase el estado de cambios en el patrimonio).

Otras Reservas

Se ha constituido una reserva del 70% sobre el mayor valor de la depreciación solicitada para efectos fiscales, con el fin de tener derecho a dicha deducción.

Resultados Acumulados

Los resultados (utilidades o pérdidas) de cada ejercicio son incluidos en este rubro, manteniendo registros que permiten identificar su ejercicio de origen.

Con la aprobación de la Asamblea General de Accionistas y cumpliendo las disposiciones normativas aplicables, las utilidades son distribuidas o destinadas a reservas.

Resultados Acumulados de Aplicación Inicial de Normas Internacionales de Información Financiera

De acuerdo a lo establecido por la Superintendencia Financiera de Colombia los ajustes de adopción por primera vez de las NIIF, se registran en el patrimonio en la subcuenta denominada resultados

Productos Familia S.A.

Notas a los Estados Financieros Separados Intermedios

acumulados provenientes de la adopción por primera vez de las NIIF, separada del resto de los resultados acumulados y su saldo acreedor no podrá ser distribuido entre los accionistas o socios ni será utilizado en aumentar su capital, en virtud de que no corresponde a resultados operacionales. De existir un saldo acreedor, este podrá ser utilizado en enjugar pérdidas acumuladas y las del último ejercicio económico concluido, si las hubiere devuelto, en caso de liquidación de la Compañía a sus accionistas.

19. Hechos Posteriores

No se presentaron hechos posteriores relevantes después del cierre de los estados financieros y hasta la fecha de su aprobación que puedan afectar de manera significativa la situación financiera de la Compañía, reflejada en los estados financieros con corte al cierre de marzo de 2019.

Productos Familia S.A.

Certificación de los Estados Financieros Separados Intermedios

Los suscritos Representante Legal y Contador de Productos Familia S.A., certificamos que los estados financieros de la Compañía al cierre de marzo de 2019 han sido fielmente tomados de los libros y que antes de ser puestos a su disposición y de terceros hemos verificado las siguientes afirmaciones contenidas en ellos:

- a) Todos los activos y pasivos incluidos en los estados financieros de la Compañía a marzo de 2019 existen y todas las transacciones incluidas en dichos estados se han realizado durante el año terminado en esa fecha.
- b) Todos los hechos económicos realizados por la Compañía, durante el año terminado a marzo de 2019, han sido reconocidos en los estados financieros.
- c) Los activos representan probables beneficios económicos futuros (derechos) y los pasivos representan probables sacrificios económicos futuros (obligaciones), obtenidos o a cargo de la Compañía a marzo de 2019.
- d) Todos los elementos han sido reconocidos por sus valores apropiados, de acuerdo con las normas de contabilidad y de información financiera aceptadas en Colombia.
- e) Todos los hechos económicos que afectan la Compañía han sido correctamente clasificados, descritos y revelados en los estados financieros.
- f) Los estados financieros y otros informes relevantes para el público, no contienen vicios, impresiones o errores que impidan conocer la verdadera situación patrimonial o las operaciones de la Compañía.



Andrés Felipe Gómez Salazar
Representante Legal



Wilson Oswaldo Sierra Leyton
Contador Público
Tarjeta Profesional 63926-T